



発行日 令和5年9月20日
編集発行 社会福祉法人さつき福祉会

〒476-0003
東海市荒尾町油田48番地の7

TEL052-603-8551
FAX052-603-0521



練習の成果を発揮!!

ボッチャ交流会

5月30日(火)に、東海市民生委員、児童委員連絡協議会主催「ボッチャ大会」がしあわせ村で開催されました。今回は、さくらの利用者の方が3名、さつきからも3名の利用者さんが参加しました。大会のために、高価(1セット12万円)なボッチャセットを社会福祉協議会からお借りし、練習してきました。そして、当日、6チームに分かれ、試合開始。自助具を巧みや手首を上手に使って投げた玉方。民生委員の方が投げた玉

先攻(赤) ① ジャックボールを投げる
② 持ち玉を1個投げる

後攻(青) ③ 持ち玉を1個投げる

以後、ジャックボールに遠い方が玉を投げていく

勝利のルール

ジャックボールを中心に、負けたチームのボールを内側に、いくつ勝ちチームのボールがあるかで点数が決まる

このエンドの得点は...

負けチームボール 2
勝ちチームボール 0

ジャックボール 1

2-0

【ボッチャとは...】
ジャックボール(目標球)と呼ばれる白いボールに、赤・青のそれぞれ6球ずつのボールを投げたり、転がしたり、他のボールに当たったりして、いかに近づけるかを競う競技。

の片付けまで行ってくれる方など、皆さん、楽しく参加することができていました。

今回、ボッチャという競技に携わることができたので、今後は、ボッチャを通して、地域の子どもたちと一緒に楽しめる機会を作っていきたいです。

エコラ東海

移動スーパー

『はじ丸』がやってきた

7月21日(金)と7月28日(金)の2日間、お試しようというのでエコラ東海に移動スーパーの『はじ丸』がやってきました。食料品や飲料水(一部冷えたもの)はもちろん、日用品まで揃っていました。欲しいものがあるときはリクエストすると次回持ってきてくれることもあるそうです。



8月からは隔週金曜日に来る予定です。興味がある方は一度足を運んでみてはいかがでしょうか?



7月21日(金)と7月28日(金)の2日間、お試しようというのでエコラ東海に移動スーパーの『はじ丸』がやってきました。食料品や飲料水(一部冷えたもの)はもちろん、日用品まで揃っていました。欲しいものがあるときはリクエストすると次回持ってきてくれることもあるそうです。

前回りクエストしていたものが店頭には並んでいて利用者さんは大喜びで買ってました。

鬼丸さんへ

これまで繋いできた絆(たすき)

預かります

8月25日の夕方「菊ちゃん、また月曜日。頼むな」といつもの会話、そして突然のお別れ。私をはじめ多くの方々も今も困惑しています。

平成6年4月の法人事業開始から今日までの約30年、様々な職位で法人発展のために心血を注いでいた姿勢には本当に感謝しかありません。

ただ、いつまでもメソメソしている、「早よ、仕事して!」と叱られそうです。今度会った時、法人のその後について良い報告ができるよう



に努めていきます。

鬼丸さん、本当にお疲れ様でした。そして、ありがとうございました。(菊池)

※鬼丸事務局長の後任は菊池となります。不東者ですがよろしく願います。

ご 寄 附
ありがとうございます

令和5年3月22日~
令和5年7月26日(順不同)

現金

様 様 様 様 様
エコラ東海保護者会
カトレア保護者会 ひまわり会
マックスバリュ東海(株)
あじさい保護者会

編集後記

8月12日(土)4年ぶりに大池公園で東海まつり花火大会が開催されました。今回は大池公園内に「展望台」と「大池球場」に有料観覧席を設置されていたので、ゆっくりとくつろぎながらきれいな花火が見れたよという人もいたのではないのでしょうか?

私は、コロナの感染が心配だったのでyoutubeのライブをリアルタイムで見ました。現地の迫力には勝てませんがテレビで音量を大きくして見るとなかなか迫力があってよかったです。見れなかったという人も今ではyoutubeなど動画投稿サイトで見ることもできるので一度覗いてみるのもいいかもしれませんね。ペンネーム Y.N




エコラ 鯉のぼりと柏餅を堪能


5月1日〜3日の3日間、エコラ東海でお手製の自分だけのオリジナル鯉のぼり作りを行いました。紙にプリントされた白い鯉のぼりに用意されたえんぴつとクレヨンで1人ひとり思い思いの色を描いて自分だけの鯉のぼりを作りました。



作ったあとは自慢の鯉のぼりと一緒に写真撮影を行い満足そうに持ち帰り、後日「飾ったよ!」と嬉しそうに報告してくれました。



また3日の最終日には、午後の休憩中にみんなで柏餅を食べました。みんな美味しい美味しいとパクパク食べてしまいカメラで撮る暇がないほどあっという間に完食してしまいました。



花苗の育苗

5月〜6月にかけて毎年恒例の花の苗植え作業を行いました。

利用者の方々も積極的に土作りや玉肥入れを行い、ハウス内を見渡しては「この種からはどんな花が咲くの?」等の声も飛び交い、花の日々の成長を楽しみにしている姿がみられました。花苗がどんどん成長していく姿を見ていると心が癒されていく気持ちになれます。この機会にあなたも花を育ててみませんか? 最後に、暑い中ご多忙にも関わらずボランティアとして参加いただいた保護者の皆さま、ご協力ありがとうございました。



楽しく健康づくり



あじさい

ウォーキング大会



6月5日にウォーキング大会を行いました!雨天のため中止が続きましたが、5日は晴天だったため就労第一、就労第二、生活介護に分かれて実施することができました。近くの公園へ行き、木陰で水分補給をして休憩したり、遊具で遊んだり、あじさい周辺を楽しくたくさん歩きました。

生活介護では、いつも同じ部屋で過ごされている利用者さんが互いに気にかけてながら、手をつないで仲良く歩く




姿はとても微笑ましかったです。普段散歩に行っていない利用者さんも歩くことができている良い運動になったのではないのでしょうか。

来年は就労の利用者さん、生活介護の利用者さんが一緒に歩くことができるといいですね!

夏のひんやりデザート こだわりのかき氷

なでしこ



今日も元気に水遊び!大人も子どもも熱中症には気を付けながら毎日元気いっぱい夏を楽しんでいます。水遊びを通して学年問わず関わって遊んだり、地域のお店に行きお買い物練習をしたり、なでしこでは色々な活動をしています。

今回はその中でも子ども達も大好き!見ている大人も涼やかなかき氷の活動を紹介いたします。

シロップをかけただけで食べてももちろんおいしいかき氷ですが、今回はフルーツやチョコスプレー、固形チョコレート、練乳などトッピングもいっぱい用意しました!さらにシロップは王道のイチゴ、ブルーハワイに加え、抹茶やぶどう、みぞれなども用意。

子ども達は手動のかき氷機を使って自分たちでガリガリと氷を削り、思い思いに好きなトッピングをしてオリジナルのかき氷の完成!水遊びを終えお部屋でゆっくりしながらかき氷でひんやり♪みんな

とてもうれしそうに食べていました!

もむだけ簡単!シロ

牛乳かき氷

「かき氷機が無くてでもできる!もむだけ簡単牛乳かき氷」を紹介いたします!用意するものはジップパーのついた袋と牛乳、練乳(砂糖でも可)だけの3つだけ!袋に牛乳と練乳または砂糖を入れて袋の中でよく揉んで混ぜ合わせます。冷凍庫に入れたら1時間ごとに取り出し少し揉んでさらに冷凍。3〜4時間で固まるので袋ごと揉んで崩したら出来上がり!(固まりすぎてしまった場合は麺棒など硬いもので崩してください。)お好みでさらに練乳やフルーツをトッピングするのもいいですね!ぜひご家庭で作ってみてください!

